

シャワー利用方法

(4/13 13時以降 以下の内容に変更しました。)

【空室の場合、扉横の画面をタッチ操作】



【満室の場合<スマートフォン有り>】



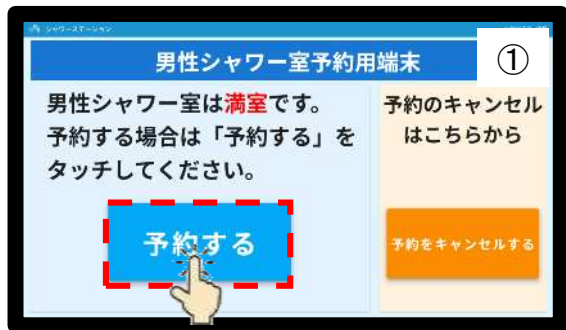
LINEアプリを利用した予約方法は「LINEアプリ予約・操作方法」をご覧ください。

メール配信予約

info@reserve.showerstation.netからのメール受信登録をお願いします。
 なお、通信事業者によりメール受信に遅延が発生する可能性がありますのでご注意ください。



【満室の場合<スマートフォン無し>】

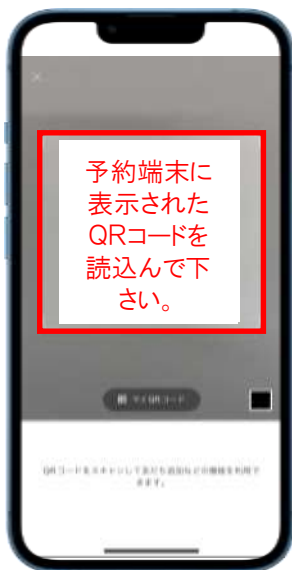


※発行されレシートに記載されているお時間は目安時間ですので、他のお客様のご利用状況により、ご利用開始の順番が早まることも御座います。



LINEアプリ 予約・操作方法

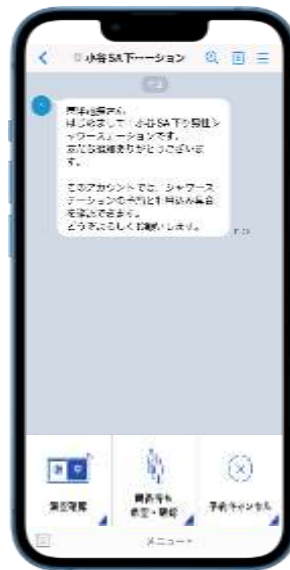
友達追加



LINEアプリの
QRコードリーダーで読み取る



「友達追加」をタップ



友達に追加される

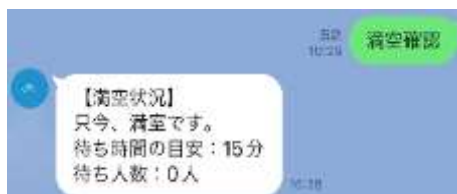


通常トーク画面

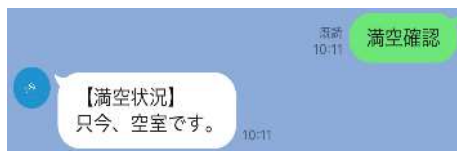
満空確認



満空確認をタップ



満室時



空室時

予約の方法



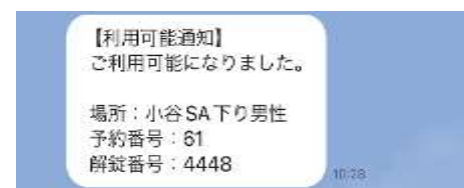
順番待ち希望・確認をタップ



予約登録



順番待ち確認(予約登録後)

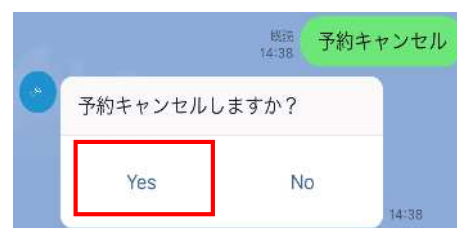


利用可能通知

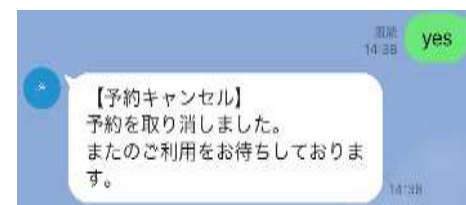
予約のキャンセル



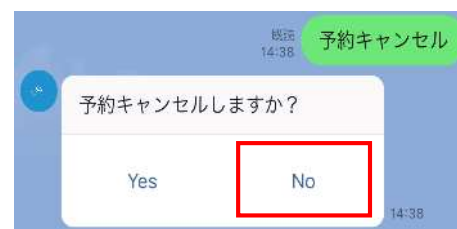
予約キャンセルをタップ



「Yes」をタップ



予約キャンセル



「No」をタップ

「No」の場合メッセージはなし